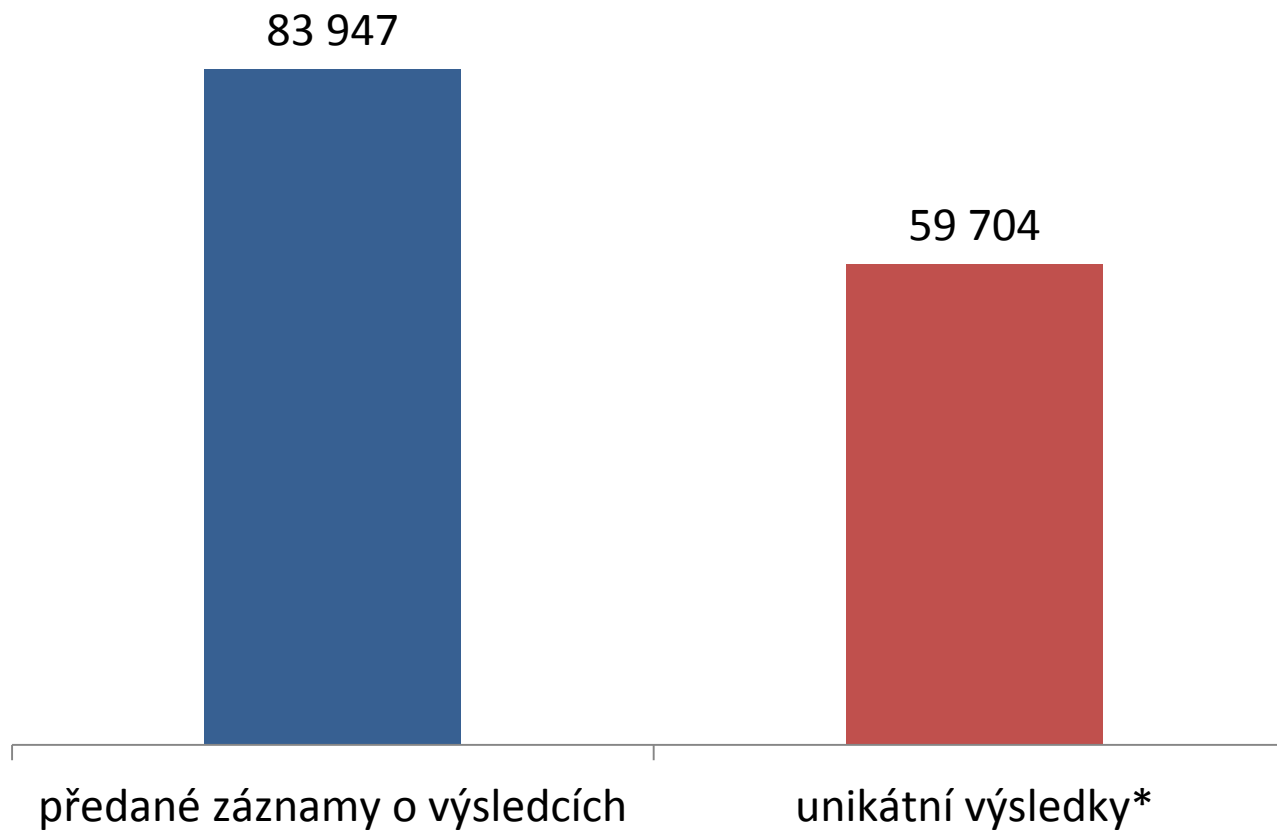
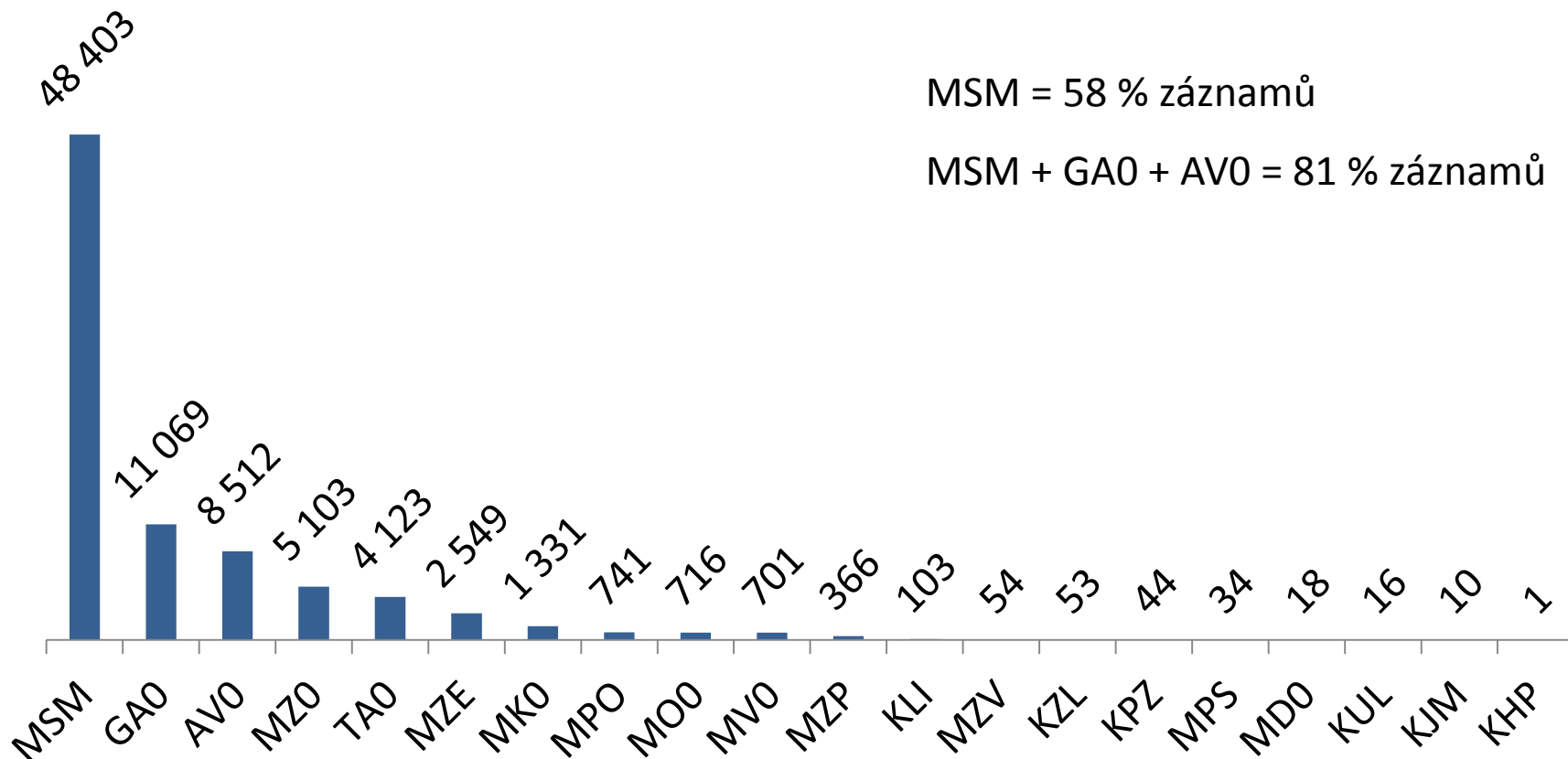


STATISTIKA ZÁZNAMŮ O VÝSLEDKÁCH PŘEDANÝCH DO IS VAVAI VE STRUKTUŘE RIV18 V TERMÍNU DO 31. 5. 2018



*unikátní výsledky = záznamy o výsledcích sjednocené dle sémantického klíče

ZÁZNAMY O VÝSLEDČÍCH DLE POSKYTOVATELE

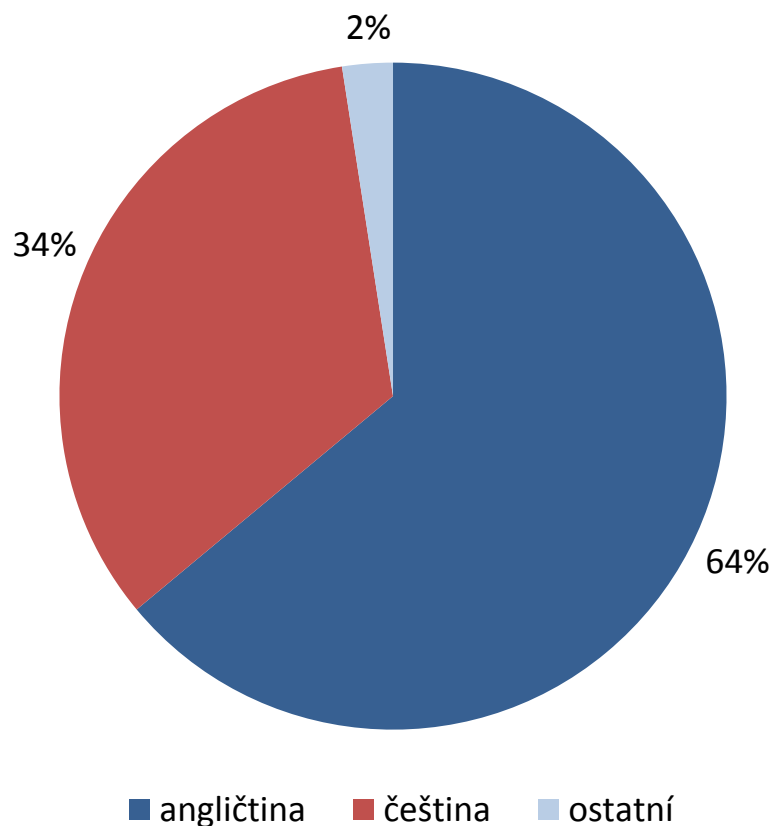


ZÁZNAMY O VÝSLEDKÁCH DLE ROKU UPLATNĚNÍ

ROK UPLATNĚNÍ	POČET ZÁZNAMŮ
2019	1
2018	432
2017	76 062 (91 %)
2016	4 458
2015	1 265
2014	858
2013	423
2012	184
2011	94
2010	63
2009	10
2008	21
2007	17

ROK UPLATNĚNÍ	POČET ZÁZNAMŮ
2006	10
2005	8
2004	10
2003	7
2002	1
2001	1
1999	5
1998	3
1997	1
1996	7
1994	2
1993	3
1992	1

ZÁZNAMY O VÝSLEDČÍCH DLE PŮVODNÍHO JAZYKU VÝSLEDKU

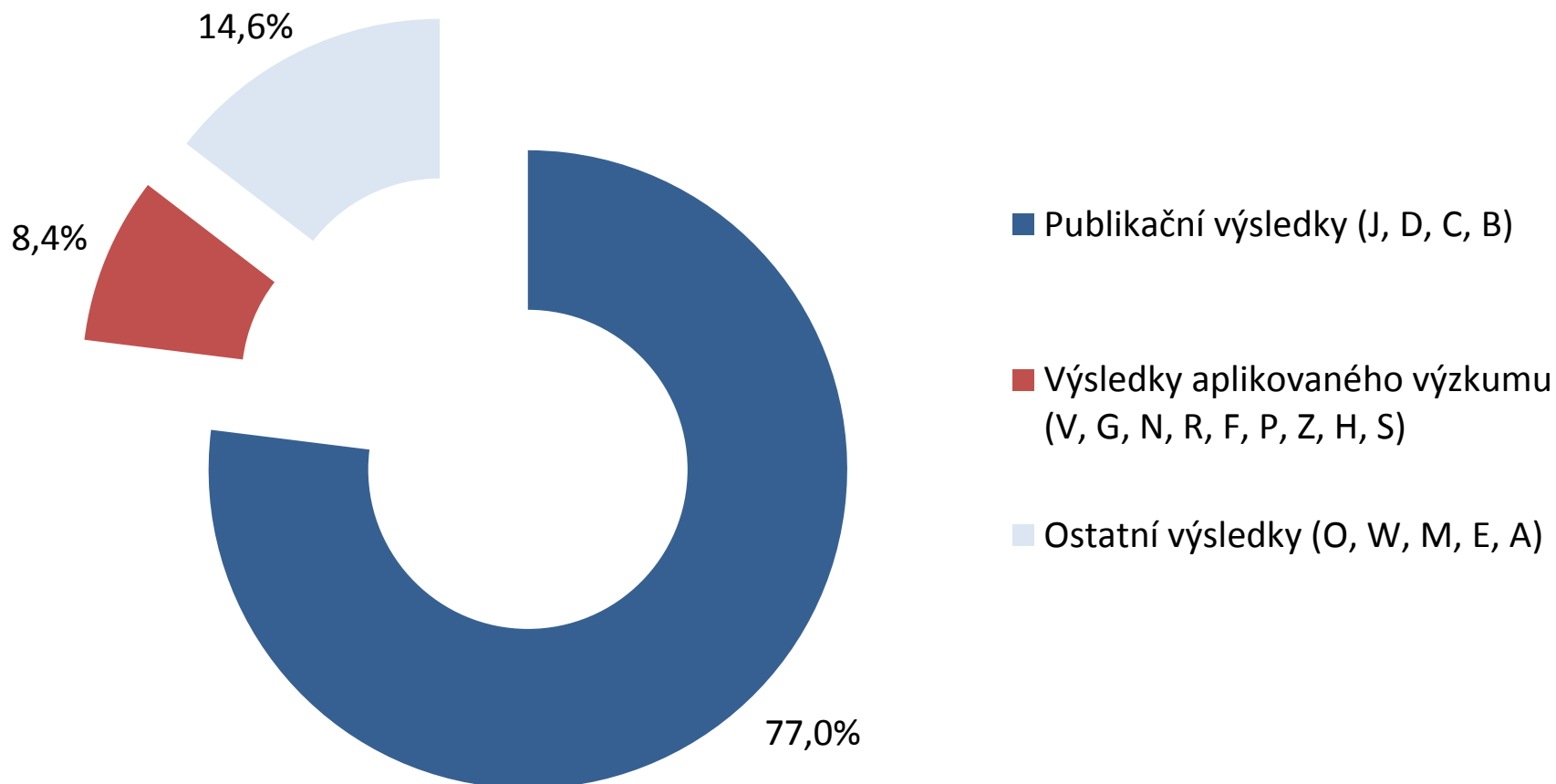


- celkem 45 různých původních jazyků výsledků
- mezi ostatní patří němčina, slovenština, ruština, francouzština, polština, španělština, ... ale i korejština, mongolština, lužická srbština, **dunganština**, ...

ZÁZNAMY O VÝSLEDKÁCH DLE PŘEDKLADATELE – TOP 10

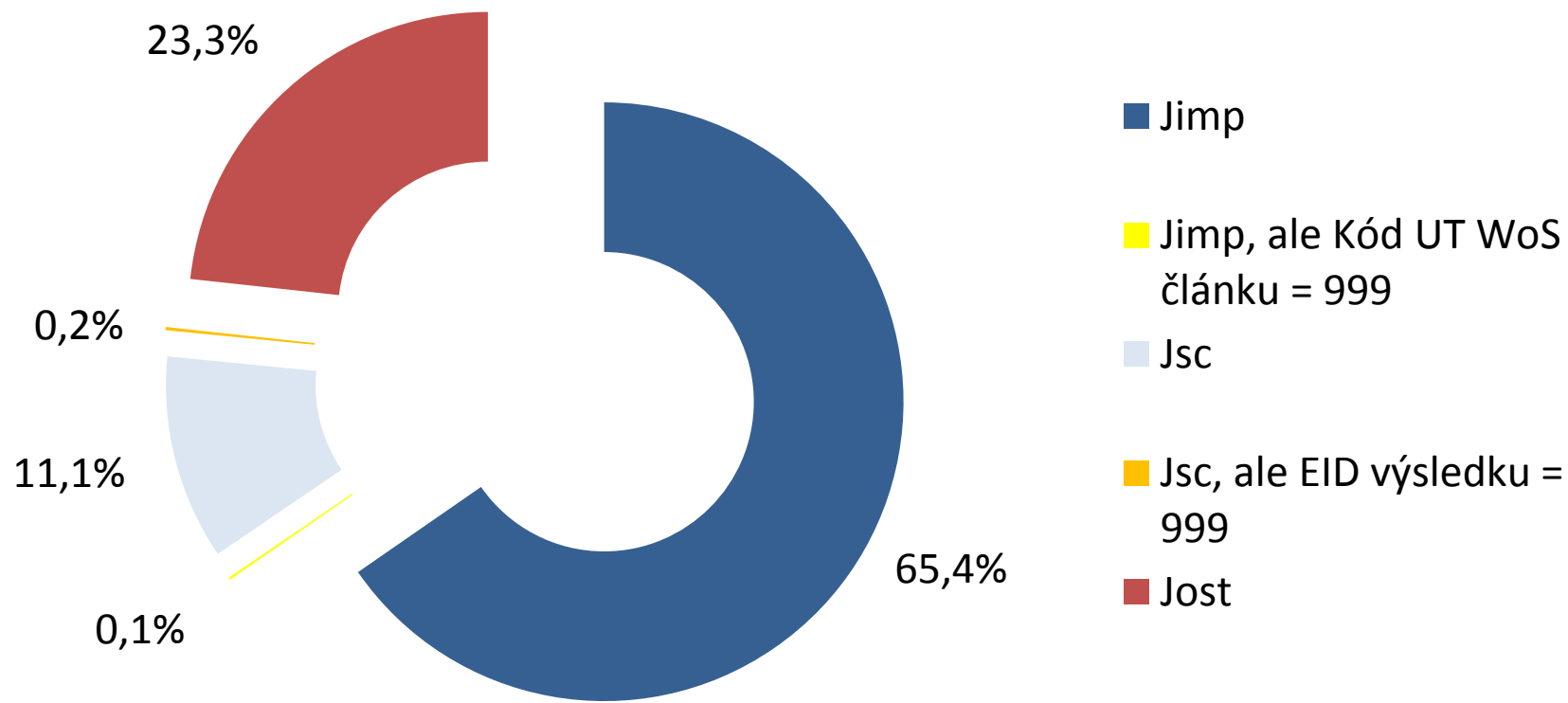
	PŘEDKLADATEL	POČET ZÁZNAMŮ	v %
1	Univerzita Karlova	11 443	13,6%
2	Masarykova univerzita	6 875	8,2%
3	České vysoké učení technické v Praze	6 052	7,2%
4	Vysoké učení technické v Brně	4 916	5,9%
5	Univerzita Palackého v Olomouci	3 840	4,6%
6	Vysoká škola báňská - Technická univerzita Ostrava	3 296	3,9%
7	Západočeská univerzita v Plzni	2 357	2,8%
8	Česká zemědělská univerzita	1 848	2,2%
9	Fyzikální ústav AV ČR, v. v. i.	1 808	2,2%
10	Mendelova univerzita v Brně	1 751	2,1%

UNIKÁTNÍ (SJEDNOCENÉ) VÝSLEDKY DLE DRUHU

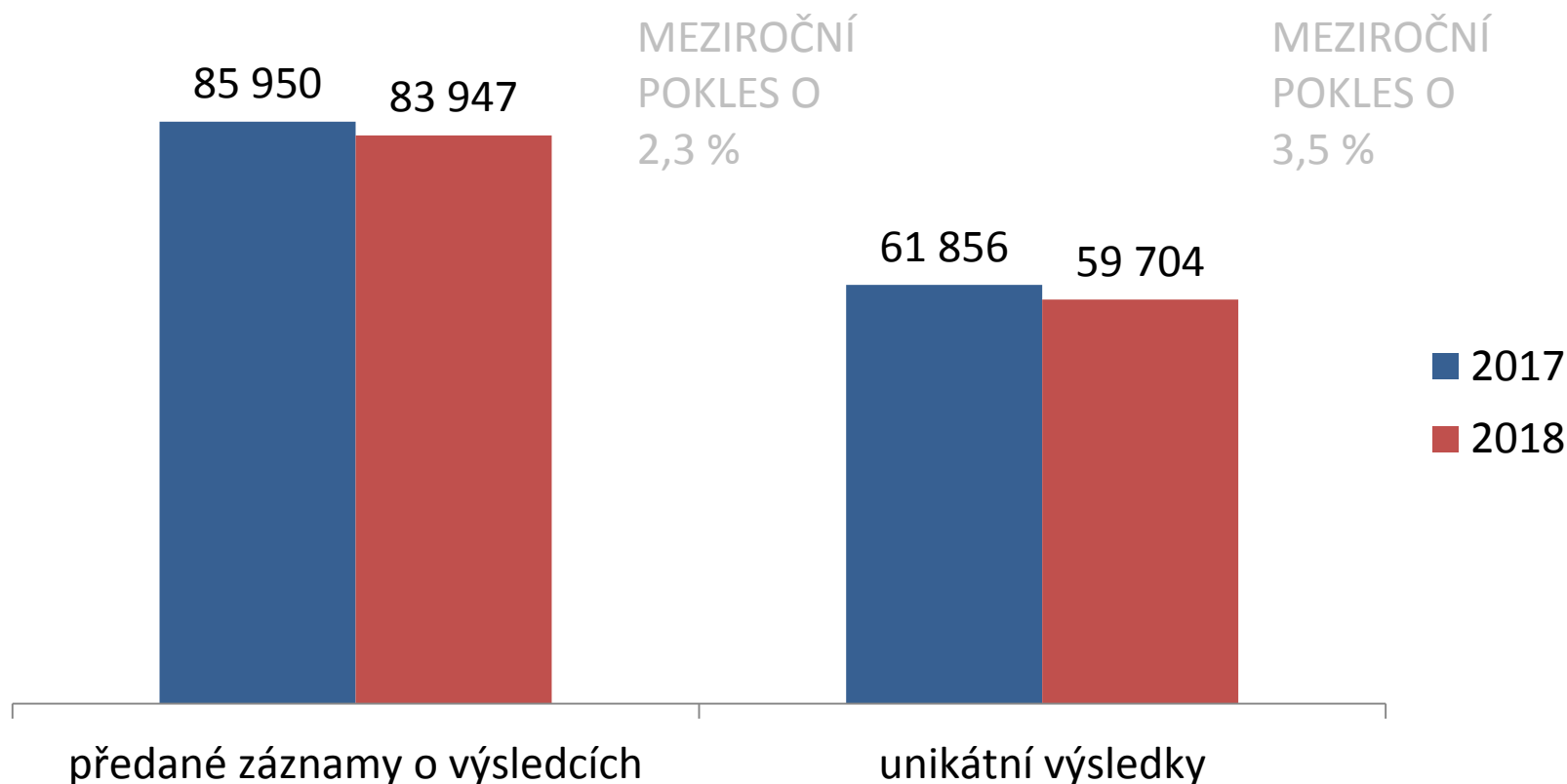


DRUH VÝSLEDKU	POČET UNIKÁTNÍCH VÝSLEDKŮ	v %
J - Článek v odborném periodiku	27 320	45,8%
D - Stať ve sborníku	13 159	22,0%
O - Ostatní výsledky	6 893	11,5%
C - Kapitola resp. kapitoly v odborné knize	3 877	6,5%
V - Výzkumná zpráva obsahující utajované informace, nebo souhrnná výzkumná zpráva	1 626	2,7%
B - Odborná kniha	1 602	2,7%
G - Technicky realizované výsledky (prototyp, funkční vzorek)	1 036	1,7%
W - Uspořádání (zorganizování) workshopu	749	1,3%
M - Uspořádání (zorganizování) konference	647	1,1%
N - Metodiky, léčebné postupy, památkové postupy, specializované mapy s odborným obsahem	610	1,0%
R - Software	486	0,8%
F - Výsledky s právní ochranou (užitný vzor, průmyslový vzor)	447	0,7%
P - Patent	393	0,7%
Z - Poloprovoz, ověřená technologie, odrůda, plemeno	380	0,6%
E - Uspořádání (zorganizování) výstavy, uspořádání (zorganizování) výstavy s kritickým katalogem	236	0,4%
A - Audiovizuální tvorba	181	0,3%
H - Poskytovatelem realizované výsledky	55	0,1%
S - Specializovaná veřejná databáze	7	0,0%

ZÁZNAMY O VÝSLEDKÁCH DRUHU J – ČLÁNEK V ODBORNÉM PERIODIKU (Jimp, Jsc a Jost)



ZÁZNAMY O VÝSLEDČÍCH PŘEDANÉ V OBDOBÍ OD 1. 1. DO 31. 5. 2017/2018 - RIV17 vs. RIV18



DRUH VÝSLEDKU	POČET UNIKÁTNÍCH VÝSLEDKŮ		MEZIROČNÍ ZMĚNA
	2017	2018	
J - Článek v odborném periodiku	27 217	27 320	0,4%
D - Stať ve sborníku	14 578	13 159	-9,7%
O - Ostatní výsledky	6 314	6 893	9,2%
C - Kapitola resp. kapitoly v odborné knize	4 205	3 877	-7,8%
V - Výzkumná zpráva obsahující utajované informace, nebo souhrnná výzkumná zpráva	2 722	1 626	-40,3%
B - Odborná kniha	1 640	1 602	-2,3%
G - Technicky realizované výsledky (prototyp, funkční vzorek)	1 181	1 036	-12,3%
W - Uspořádání (zorganizování) workshopu	539	749	39,0%
M - Uspořádání (zorganizování) konference	626	647	3,4%
N - Metodiky, léčebné postupy, památkové postupy, specializované mapy s odborným obsahem	640	610	-4,7%
R - Software	482	486	0,8%
F - Výsledky s právní ochranou (užitný vzor, průmyslový vzor)	440	447	1,6%
P - Patent	387	393	1,6%
Z - Poloprovoz, ověřená technologie, odrůda, plemeno	353	380	7,6%
E - Uspořádání (zorganizování) výstavy, uspořádání (zorganizování) výstavy s kritickým katalogem	258	236	-8,5%
A - Audiovizuální tvorba	215	181	-15,8%
H - Poskytovatelem realizované výsledky	59	55	-6,8%
S - Specializovaná veřejná databáze	0	7	x